



3 BIBLIO NEWS

GAZETKA BIBLIOTEKI SZKOŁY PODSTAWOWEJ NR 3 W ZAMOŚCIU NR 2/2020/2021

Recepta na dobre święta



Przygotować pół miarki wesołości, szczyptę pogody ducha, kwartę radości, dwanaście centymetrów uśmiechu, kilogram życzliwości, pięć gramów dobrego humoru, miłości ze dwie garści, odrobinę szaleństwa, łyk szczęścia, dwie łyżki wolnego czasu, małą łyżeczkę spokoju oraz cały zapas wiary, nadziei i miłości. Wszystkie składniki połączyć ze sobą i długo podgrzewać w ciepłe domowego ogniska. Podawać na gorąco, ozdobione ciepłym uśmiechem.

Amelia Binda



ŚWIĘTA TUŻ, TUŻ!

Wiktor Chaber

W POLSCE

Najwięcej zwyczajów związanych jest z Wigilią. Poza wyczekiwaniem na pierwszą gwiazdkę wśród bożonarodzeniowych tradycji wymienia się:

- Sianko pod obrusem - zwyczaj wywodzi się z czasów pogańskich. Jak nakazuje tradycja, siano symbolizuje narodzenie Jezusa w ubóstwie.
- Opłatek - gest przełamania opłatka symbolizuje wzajemne poświęcenie się jednych dla drugich i chęć dzielenia się z bliskimi sukcesami. Dzielenie się opłatkiem ma zbliżać i łączyć ludzi.
- Dodatkowe nakrycie - jest ono symbolicznie przeznaczone dla niezapowiedzianego gościa, ale też jest symbolem pamięci o naszych nieobecnych lub zmarłych bliskich.
- Świeca wigilijna - światło świecy ma być znakiem zaproszenia do rodziny Marii i Józefa, aby mały Jezus narodził się w każdym domu.
- Choinka - jest symbolem chrześcijańskim, który ma przypominać Adama i Ewę oraz upadek i odkupienie rodzaju ludzkiego. Składanie prezentów pod choinką, ma oznaczać naśladowanie dobroci.

Wiktor Chaber



NA ŚWIECIE

Święta Bożego Narodzenia obchodzi się różnie na całym świecie, więc opiszę Wam najciekawsze tradycje świąteczne:

- W **Szwecji** Święta Bożego Narodzenia rozpoczynają się w pierwszą niedzielę adwentu. Tradycyjna szwedzka uczta składa się z iutfisk, czyli rozmoczonej suszonej ryby o dość mdłym smaku. Potem podaje się galaretkę wieprzową, główiznę i chleb, a na deser pierniczki. Nie stawia się wolnego nakrycia na stole, ale za to odwiedza się samotnych. Szwedzi nie śpiewają kolęd, lecz tańczą wokół choinki.
- W **Danii** na Wigilię podaje się słodki ryż z cynamonem i pieczoną gęś z jabłkami. Tradycyjnym daniem jest budyń z ryżem, w którym gospodyni ukrywa migdał. Kto go znajdzie, ten dostaje świnkę z marcepanu, która zapewnia szczęście przez cały rok.

- W **Meksyku** już 15 grudnia wiesz się pod sufitem piniatę - gliniane naczynie wypełnione słodyczami. Pod nią gromadzą się dzieci. Jedno z nich rozbija piniatę kijem, co rozpoczyna wyścig w zbieraniu słodyczy. Głównym daniem wigilijnym jest wędzony dorsz z papryką i oliwą oraz małymi grzankami. Podaje się również pieczonego indyka, owoce, słodycze.

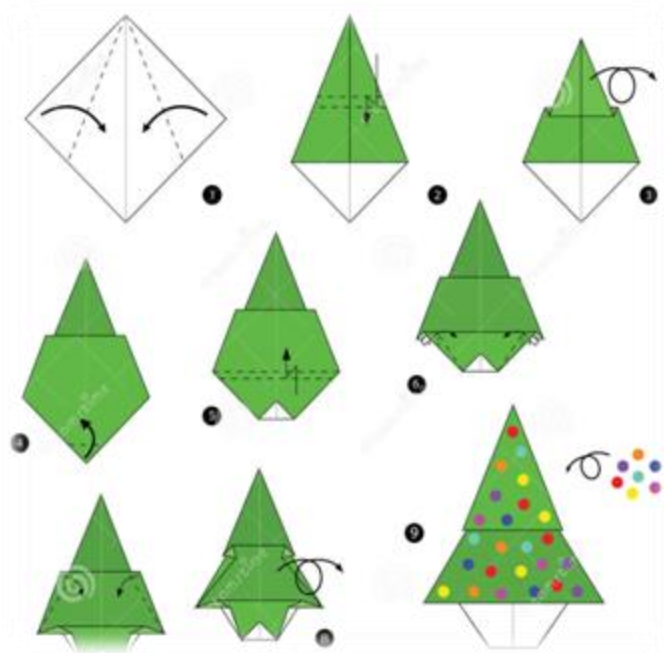
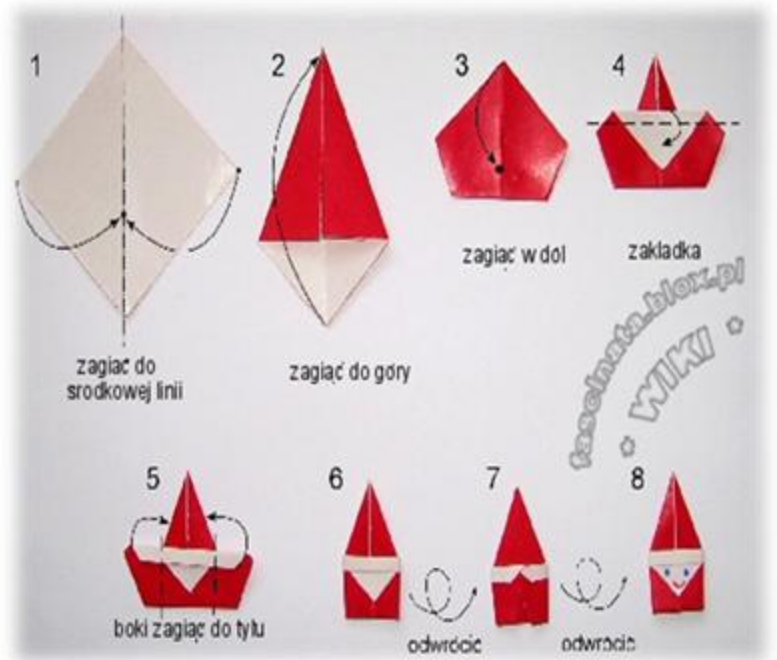
Alicja Piaseczna

Moje inspiracje

Lubicie świąteczne ozdoby? Pokażę wam jak zrobić ładne ozdoby nawet z papieru!

Co będzie potrzebne do wykonania Mikołaja?

- papier, który jest z jednej strony biały a z drugiej np. czerwony
- nożyczki do wycięcia kwadratu
- linijka
- flamastry do namalowania buzi



Możemy też zrobić choinkę.

Co będzie nam potrzebne do wykonania choinki?

- papier - kolor dowolny
- nożyczki do wycięcia kwadratu
- linijka
- i np. cekiny lub kółeczka wycięte z papieru do wykonania bąbek lub światełek.

Źródło: Internet

Alicja Piaseczna

Strona 3 z 6

Zrób sobie prezent, przeczytaj książkę !



Ilustrował Tony Ross


Cześć! Jestem

Amelka Binda, jestem uczennicą klasy 5b.

Chciałabym Ci polecić do przeczytania książkę „KOSZMARNY KAROLEK I PRZEŚWIETNE ŚWIĘTA” napisaną przez Francescę Simon. Książka wchodzi w skład serii „Koszmary Karolek” i znajduje się w naszej szkolnej bibliotece.

Książka podzielona jest na siedem zabawnych historii świątecznych. Głównym sprawcą całego przedświątecznego zamieszania, jest oczywiście tytułowy bohater. Dzięki niemu możemy się dowiedzieć (oczywiście z przymrużeniem oka), jak na przykład zastawić pułpkę na świętego Mikołaja, czy też, co należy zrobić lub też jak podmienić prezenty tak, aby najlepsze trafiły właśnie do ciebie.

Polecam Ci tę książkę, ponieważ po jej przeczytaniu uśmiech nie znika z twarzy, chce się sięgać po kolejne przygody niesforne go chłopca.



Cześć! Jestem

Piotrek Karolczak, jestem uczniem klasy 6c.

Chciałbym Ci polecić do przeczytania książkę „DZIENNIK CWANIACZKA. RODRICK RZĄDZI” napisał ją Jeff Kinney. Książka wchodzi w skład serii „Dziennik Cwaniaczka” i znajduje się w naszej szkolnej bibliotece. Książka opisuje przygody chłopca o przezwisku „Cwaniaczek” i jego starszego brata. Rodrick miał swoją kapelę muzyczną, z którą ćwiczył w piwnicy. Pewnego razu, gdy Rodrick udał, że zachorował, wykorzystał nieobecność rodziców i zorganizował imprezę. Przed przyjazdem rodziców udało się braciom posprzątać. Niestety jego kolega zrobił zdjęcie, które wypadło mu i rodzice zauważyli, że Rodrick zorganizował imprezę. Po tym już nigdy nie chcieli zostawić ich samych.

Polecam Ci tę książkę, ponieważ jest ona bardzo ciekawa i śmieszna. Cwaniaczek bierze udział w wielu przygodach, o których można dowiedzieć się czytając książkę.

Cześć!

Nazywam się Weronika Herc i jestem uczennicą klasy 8a.

Chciałabym Ci polecić do przeczytania książkę pt. „Milioner z Gdańska”, której autorką jest Katarzyna Majgier.

Książka znajduje się w naszej szkolnej bibliotece.

Czy zastanawiałeś się kiedyś, jak wyglądałoby nasze życie, gdybyśmy posiadali umiejętność podróżowania w czasie?

Do jakiej epoki byśmy się wówczas cofnęli?

Na dzień dzisiejszy nie jesteśmy w stanie dokonać tak wielkich czynów, ale co by było gdyby...?


W książce Katarzyny Majgier możemy poznać losy bohaterów, którzy przez przypadek natrafiają na ślady z przeszłości i zostają zamieszani w tajemnicze wydarzenia z zeszłego wieku. Ta niezwykła historia zaczyna się banalnie i niepozornie.

Otóż rodzina Czereśniaków wiecie skromne, lecz szczęśliwe życie. Nie są oni bogaci, ale mimo swego niewielkiego dobytku cieszą się każdym dniem i możliwością spędzania czasu we własnym gronie. Wszystko ulega diametralnej zmianie wraz

z wygraną na loterii. Z dnia na dzień Czereśniakowie stają się bogaci. Mając tak wielki majątek zapominają, co jest w życiu najważniejsze i kierują się jedynie żądzą pieniądza. Chcą upodobnić się do milionerów i imponować ludziom swoim bogactwem. Bez większego namysłu rodzice podejmują decyzję o przeprowadzce. Pragną, by ich przyszły dom był wyjątkowy i jedynym swoim rodzaju. W ten oto sposób dawna drobna chatka zostaje zastąpiona przez gigantyczny pałac.

Pałac w Niewiadomicach jest dość osobliwy i znacznie różni się od zwykłego zamku. Jest bardzo stary i choć z początku może sprawiać wrażenie zaniedbanego i opustoszałego, to tak naprawdę kryje on w sobie mnóstwo tajemnic. Największym sekretem budynku jest piwnica. To właśnie w niej ukryta jest potężna maszyna umożliwiająca podróżowanie w czasie. Natrafia na nią córka państwa Czereśniaków – Magda, czyli główna bohaterka książki, oraz jej oddany przyjaciel Wiktor. Nastolatkiw jako jedyni poznają wojenną historię Róży Niewiadomskiej. Jej życie owiane jest tajemnicą, a dzieciaki za wszelką cenę próbują poznać więcej szczegółów na temat niezwykłej kobiety. Ich śledztwo zostaje utrudnione przez nieproszonych gości. Ciekawski ochroniarz, podejrzany konserwator zabytków z Warszawy oraz wścibski i chytry syn milionera – niejaki January Trzmiel Junior - oni wszyscy będą przeszkadzać w poszukiwaniach. Pojawią się nawet nieprzyjaciele, których także zainteresuje niejasna historia pałacu w Niewiadomicach.

Polecam Ci tę książkę, ponieważ jest interesująca i pełna nieoczekiwanych zwrotów akcji. Kryje w sobie wiele zagadek i elementów detektywistycznych, dlatego można zgłębić się w wykreowany świat i wraz z głównymi bohaterami odszukać odpowiedzi na rodzące się pytania.



POMYSŁY NA ŚWIĘTA...

Światowy Dzień Postaci z Bajek

„Bajki wam niosę, posłuchajcie, dzieci.”

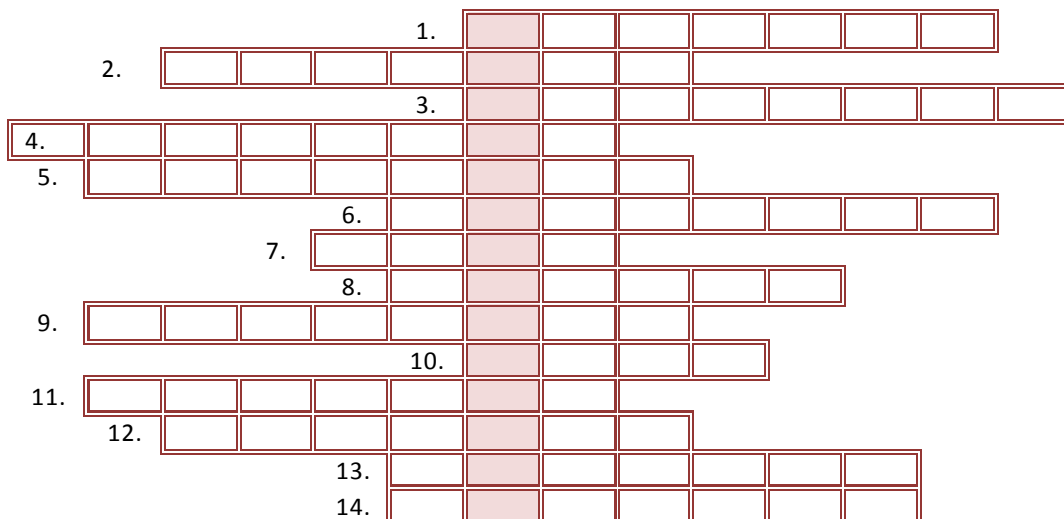
Ignacy Krasicki

5 listopada obchodziliśmy Międzynarodowy Dzień Postaci z Bajek. Jest to doskonała okazja, by przypomnieć sobie bohaterów naszych ulubionych baśni, opowiadań, legend.

Nie od dziś wiadomo, że bajki uczą i wychowują. To właśnie z nich możemy dowiedzieć się, że dobro zawsze zwycięża. Pamiętajmy, że czytanie pobudza naszą wyobraźnię! Czytajmy! Nie tylko bajki...

Amelia Binda

ŚWIĄTECZNA KRZYŻÓWKA Z HASŁEM



1. Zupa z uszkami.
2. ... z kapuszą i grzybami.
3. Składamy je sobie dzieląc się opłatki em.
4. Ciasto z makiem.
5. Dostajemy je od Świętego Mikołaja.
6. Msza o północy.
7. ... z galareta.
8. Napój z suszonych owoców.
9. Gwiazdka
10. Ostatnia pora roku.
11. Jest biały, łamiemy go w czasie Wigilii, składając sobie przy tym życzenia.
12. Świąteczne drzewko ozdobione bombkami i światełkami.
13. Pierwszy dzień świąt Bożego Narodzenia.
14. Gdy pod nią staniesz, musisz pocałować drugą osobę.

Wiktor Chaber

Chcieli byście zrobić prezent swoim znajomym ale nie możecie się z nimi spotkać?

Nic trudnego! Wystarczy, że :

- Zrobisz im prezentację w PowerPoint
- Animację w np. Pivot Animator
- Połączysz się z nimi online „na kamerce”
- Albo nagrzesz krótki świąteczny film i wyślesz. 😊

Alicja Piaseczna

Gazetkę tworzą: Amelia Binda kl. 5b; Wiktor Chaber kl. 6d; Weronika Herc kl. 8a; Piotr Karolczak kl. 6c; Alicja Piaseczna kl. 6a; opiekun p. Jolanta Gontarz-Doszla; opiekun działu recenzji p. Renata Bałabuch